



BİLGİ İŞLEM DAİRESİ BAŞKANLIĞI

# SPOR BİLGİ SİSTEMİ OKUL SPORLARI MODÜLÜ

## KULLANIM KILAVUZU

# İçindekiler

1. Projenin Amacı ve Kapsamı.....	1
2. Kısaltmalar.....	1
3. Okul İşlemleri.....	2
a. Okul Kullanıcısı Yetkilendirme.....	2
b. Spor Bilgi Sistemine Giriş .....	8
c. Eğitici/Yönetici Ekleme .....	10
d. Okul Branş Taahhüt .....	14
e. Sporcu Listesi.....	16
f. Oyuncu Listesi.....	19
g. Okul Bilgi Formu .....	20
h. Okul Takım Ara/Ekle .....	20
i. Okul Taahhüt Ara.....	23
4. Sporcu İşlemleri .....	23
a. Sporcu Ara .....	24
b. Sporcu Ekle .....	26
c. Lisans İşlemleri .....	28
5. Faaliyet Bülteni / Yarışma İşlemleri.....	30
a. İşlem Tanımları .....	30
b. Yarışma Listesi .....	30

c. Yarışma Ekle .....	32
i. Yarışma Takım Bilgileri .....	33
ii. Esame Bilgileri .....	34
iii. Mali Kayıtlar.....	37
iv. Sonuçlar.....	38
d. Yarışma Sonuç Listesi .....	40

<b>Yayın Tarihi</b>	<b>05.11.2019</b>
<b>Güncelleme Tarihi</b>	<b>12.11.2019</b>
<b>Versiyon</b>	<b>v1.1</b>
<b>Düzenleyen</b>	<b>Abdullah KÖSE</b>
<b>İlgili Birim</b>	<b>Bilgi İşlem Dairesi Başkanlığı</b>

## 1. Projenin Amacı ve Kapsamı

Bakanlığımız görev, yetki ve sorumlulukları çerçevesinde sporcu, antrenör, yarışma ve organizasyon vb. sportif verileri bilgilerin hızlı, doğru ve güvenilir yollar ile kaydedilmesi için Bilgi İşlem Dairesi Başkanlığı tarafından geliştirilen uygulamadır.

Merkez ve taşra teşkilatın kullanımına sunulan Spor Bilgi Sistemi diğer kamu kurum ve kuruluşları ile veri doğrulama entegrasyonuna sahiptir. Hizmetlerin içeriklerine göre e-Devlet kapısı üzerinden de hizmetler sunulmaktadır.

Okul Sporları Modülü ile Milli Eğitim Bakanlığına bağlı ilkököl, ortaokul ve liselerde öğrenimine devam eden öğrencilerin öğrenci sporcu lisanslarının çıkartılması, okul yönetici bilgilerinin e-devlet üzerinden giriş yapması ve bu işleme müteakip yetkilendirilmesi, yarışma tanımlanması, yarışma esame listeleri alınması ve sonuçlarının girilmesi süreçleri yürütülecektir.

Aşağıdaki başlıklarda okul sporları modülünün çalışma mantığı, iş süreçleri detaylı olarak anlatılmaktadır.

NOT: <https://testspor.sgm.gov.tr> adresinden giriş yaptıktan sonra yapılan işlemler sadece test amaçlı olup, çıkartılan lisanslar geçerli olmayacaktır.

## 2. Kısaltmalar

**GSB:** Gençlik ve Spor Bakanlığı

**MEB:** Milli Eğitim Bakanlığı

**SBS:** Spor Bilgi Sistemi

**OSM:** SBS Okul Sporları Modülü

**e-Devlet:** turkiye.gov.tr E-Devlet Kapısı

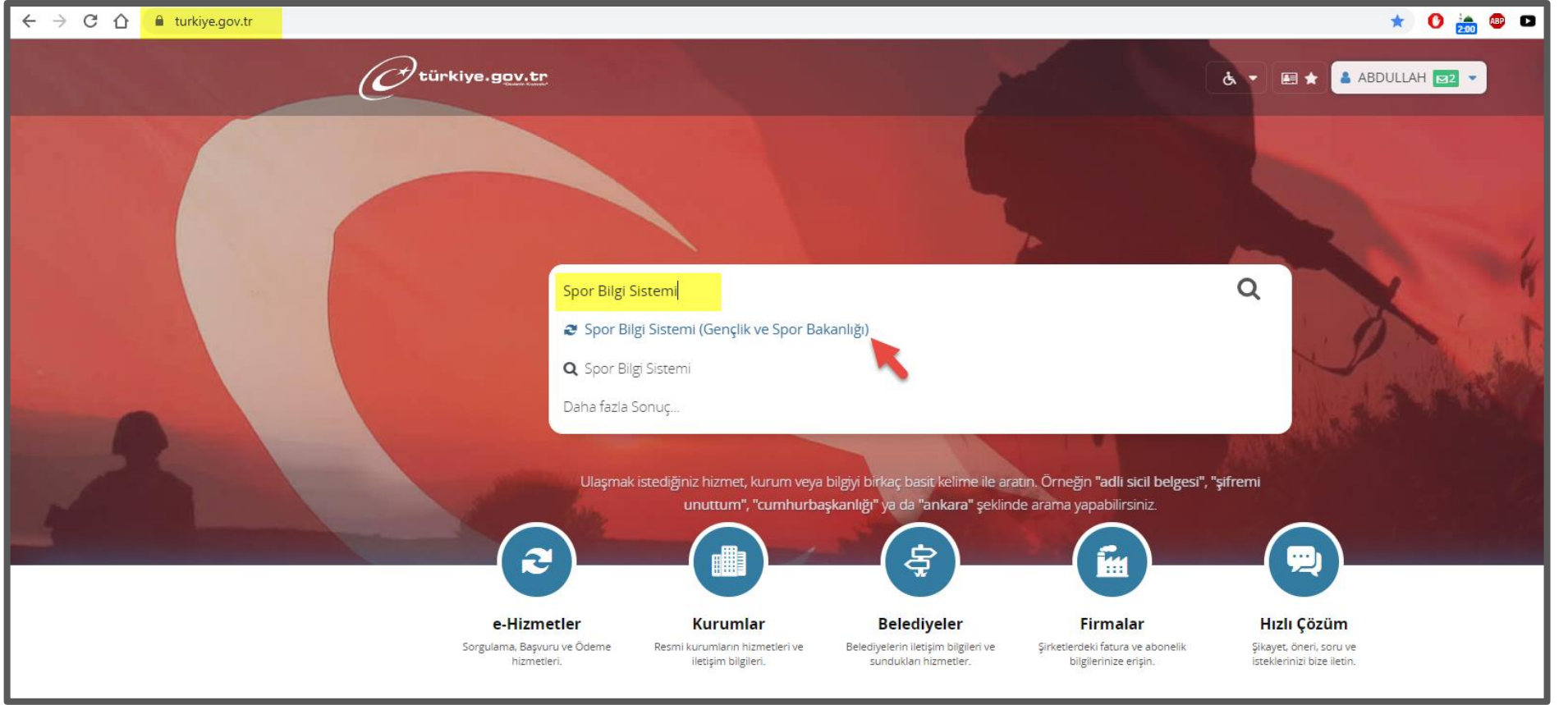
### 3. Okul İşlemleri

#### a. Okul Kullanıcısı Yetkilendirme

Okul müdürleri SBS'yi kullanmaya başlamadan önce e-Devlet'e kendi T.C. Kimlik numaraları ile giriş yapmaları gerekmektedir. SBS kullanabilmeleri için MEB'e bağlı tüm öğretmenlerin bu yolu izlemeleri gerekmektedir. Okul öğretmenleri, bağlı oldukları okul müdürlerinin kendilerini sisteme eklemelerini beklemeden, şahıslarına ait e-devlet şifreleri ile SBS üzerinde aşağıda anlatıldığı üzere "Okul Görev Tanımlama" işlemini yapmaları gerekmektedir.

E-Devlet üzerinde yapacakları işlem basamakları sırasıyla;

1. Kullanıcı; Spor Bilgi Sistemini hizmetler arasında arayarak giriş ekranına gelmeli (*Ekran Görüntüsü-1*)
2. "Spor Bilgi Sistemi (Gençlik ve Spor Bakanlığı)" uygulaması seçildikten sonra "Uygulamaya Git" butonu tıklandığında aşağıdaki ekran kullanıcılara açılacaktır. Bu ekrandan "Okul Sporları" butonu tıklanacaktır. (*Ekran Görüntüsü-2*)



*Ekran Görüntüsü-1: turkiye.gov.tr giriş ekranı*



*Ekran Görüntüsü-2: turkiye.gov.tr içinde Spor Bilgi Sistemi uygulaması*

3. Açılan ekranda yapılması gereken ilk işlem “Okul Görev Tanımlama” butonu ile giriş yapan kullanıcının görevli olduğu okulu seçmek yolu ile kullanıcı doğrulaması yapmak olacaktır. (Ekran Görüntüsü-3)



*Ekran Görüntüsü-3: turkiye.gov.tr içinde Spor Bilgi Sistemi Okul Sporları uygulamasında okul müdürlerinin görev tanımlama ekranı*

4. MEB'e bağlı öğretmenler SBS'ye girebilmek için görevli oldukları İl, İlçe ve Okulu seçerek "Görev Oluştur" butonuna tıklamaları gerekmektedir. Bu işlem ile GSB ve MEB arasındaki dijital veri doğrulama servisleri okul müdürüne ait T.C. kimlik numarası ile Kurum Kodu doğrulama işlemi yapılmakta ve öğretmenin, seçtiği okulda aktif görevli olduğu bilgisi MEB üzerinden sorgulanmaktadır.
5. Görev oluşturma işlemleri aşağıdaki ekran üzerinden gerçekleştirilmektedir. (Ekran Görüntüsü-4)



spor.sgm.gov.tr/EDevlet/OkulSporlari/OkulSporlariKullaniciTanimlama.aspx

Duraklatıldı

Güvenli Çıkış

## Okul Görev İşlemleri

Görevli olduğunuz okulu seçerek kullanıcınızı oluşturunuz.

Görevli olduğunuz okulu il ve ilçesine göre seçiniz.

IL :

ILÇE :

OKUL :

Seçiniz

Seçiniz

Seçiniz

GÖREV OLUŞTUR

SBS GİRİŞ YAP

**GÖREV YAPTIĞINIZ OKUL BİLGİLERİ**

1. ÖZEL BATIKENT MEKTEBİM ORTAOKULU(A) - Okul Müdürü

Ekran Görüntüsü-4: turkiye.gov.tr içinde Spor Bilgi Sistemi Okul Sporları uygulamasında okul müdürlerinin görevli okul seçimi

6. Birden fazla okulda görevli olan müdürlerin bu işlemi görevli oldukları her okul adına yapmaları gerekmektedir.
7. Görevli olduğu okulları seçtikten sonra görevli olmadıklarına dair hata almaları durumunda MEB'e bağlı Bilgi İşlem birimi ile iletişime geçmeleri gerekmektedir.
8. Yetkili olduğu okulu başarı ile doğruladıktan sonra "Görev Yaptığınız Okul Bilgileri" başlığı altında kendi okul bilgilerini görmeleri SBS'ye giriş yapabilmek için yeterli olacaktır.
9. İdareci ve öğretmenlerin bir sonraki aşama olarak "SBS Giriş Yap" butonuna tıklamaları gereklidir.
10. İdareci ve öğretmenler her girişte görev oluşturmak zorunda değiller. Giriş yapmak istediklerinde sırasıyla "e-Devlet -> Spor Bilgi Sistemi ara -> Uygulamaya Git -> Okul Sporları ekranından sonra aşağıda işaretli "SBS Giriş (Okul Kullanıcısı)" butonunu tıklamaları yeterlidir. (Ekran Görüntüsü-5)

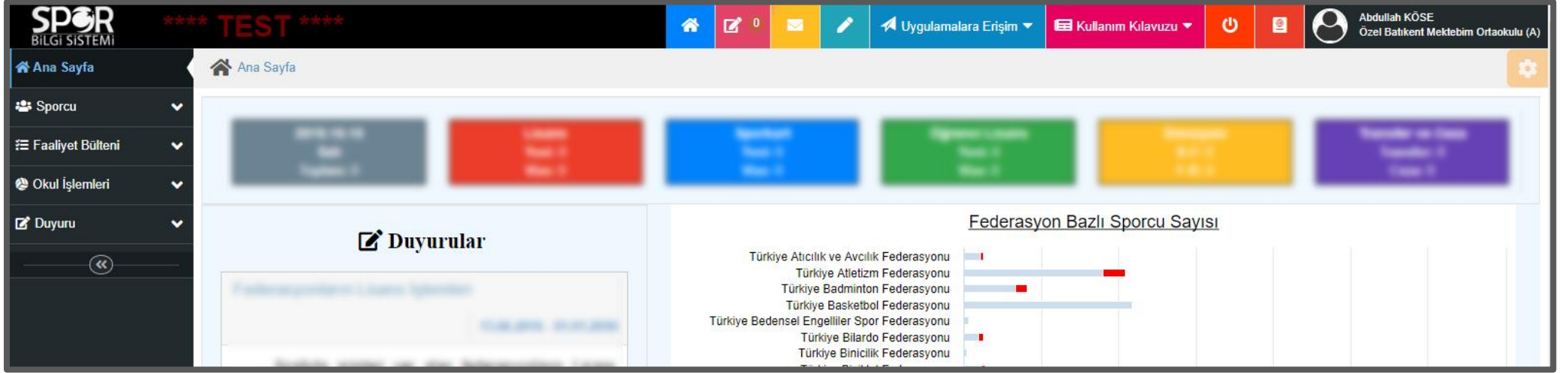


*Ekran Görüntüsü-5: turkiye.gov.tr içinde Spor Bilgi Sistemi Okul Sporları uygulamasına giriş*

11. “Spor Bilgi Sistemine Giriş Yaptığınızda PORTAL'dan çıkış yapacaksınız. Bu işlemi yapmak istediğinizden emin misiniz?” uyarısını geçtikten sonra e-Devlet üzerinden okul müdürünün kimlik doğrulaması yapılmış olacak ve SBS’ne yönlendirilecektir.

## b. Spor Bilgi Sistemine Giriş

1. Spor Bilgi Sisteminde okul kullanıcılarına ait ana sayfa aşağıdaki gibi olacaktır. (Ekran Görüntüsü-6)

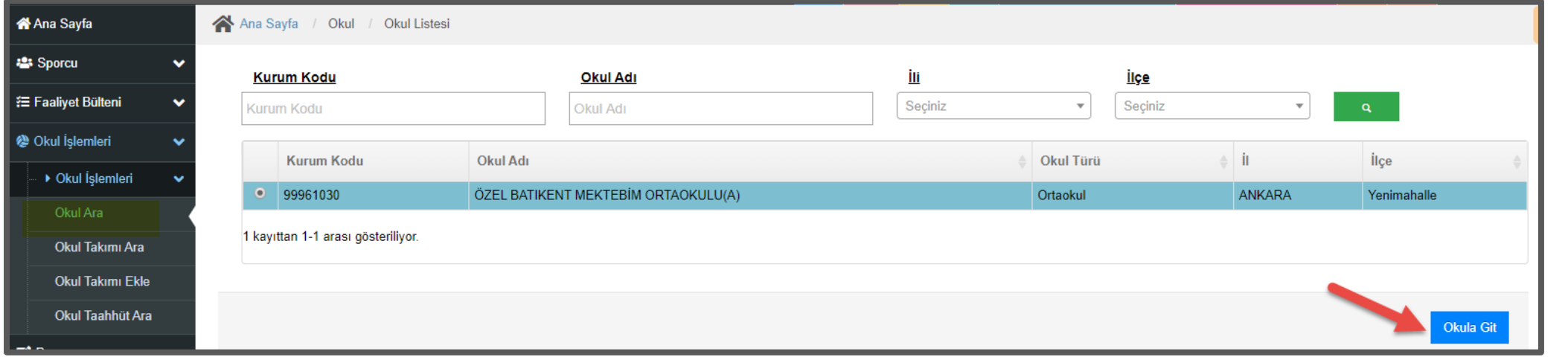


Ekran Görüntüsü-6: Spor Bilgi Sistemi Okul Sporları uygulaması ana ekranı

2. Okul Müdürü ekranın solunda yer alan “Okul İşlemleri” menüsü altında görevli olduğu okul ya da okullar üzerinde aşağıdaki işlemleri yapabilecektir.

- Okul Bilgilerini Güncelleme
- SBS kullanımı için okulda görevli öğretmenleri sisteme yönetici olarak ekleme
- MEB dışından çalıştırıcı vb. ekleme
- Eğitim Öğretim Yılı bazında branş taahhüt işlemlerini gerçekleştirme
- Eğitim Öğretim Yılı bazında lisanslı ya da oyuncu kartları olan öğrencilerini sorgulama
- Okul bilgi formu alma

3. Yukarda sayılan işlemleri yapabilmek için aşağıdaki ekranlar üzerinden süreçler yürütülecektir. Öncelikle “Okul Ara” menüsü tıklanır. Sonra gelen listede müdür okulu seçer ve sağ altta yer alan “Okula Git” butonuna tıklayarak okul detay ekranına yönlendirilir. (Ekran Görüntüsü-7)



Ana Sayfa / Okul / Okul Listesi

**Kurum Kodu** **Okul Adı** **İli** **İlçe**

Kurum Kodu Okul Adı Seçiniz Seçiniz

Kurum Kodu	Okul Adı	Okul Türü	İl	İlçe
99961030	ÖZEL BATIKENT MEKTEBİM ORTAOKULU(A)	Ortaokul	ANKARA	Yenimahalle

1 kayıttan 1-1 arası gösteriliyor.

Okula Git

Ekran Görüntüsü-7: Okul kullanıcısı okul arama ve detay işlemlerine gidiş ekranı

Ana Sayfa / Ana Sayfa / Okul Sporları / Okul İşlemleri

Okul Bilgileri / Yönetici Bilgileri / Branş Taahhüt / Sporcular / Oyuncular / Okul Bilgi Formu

ÖZEL BATIKENT MEKTEBİM ORTAOKULU(A)

\* Kurum Kodu: 99961030

\* Servis Güncelleme Tarihi: 29/11/2017 12:01 PM

\* Okul Adı: ÖZEL BATIKENT MEKTEBİM ORTAOKULU(A)

İl: ANKARA

İlçe: Yenimahalle

Adres:

Koordinat Bilgileri:

Okul Kademeleri

Okul Kademe

İlkokul

Anaokulu

Lise

Ortaokul

Okul Türü: Ortaokul

Telefon: 0( ) - - - -

Email: aaa@bbb.com

Web:

Konum Ara Konum Görüntüle

Ekran Görüntüsü-8: Okulun öğrenim kademesinin seçimi

- Okul Müdürlerinin öncelikli olarak “Okul Bilgileri” sekmesinde “Okul Kademeleri” alanındaki okulun öğrenim kademesini ya da birden fazla varsa kademelerini seçmesi gerekmektedir. (Ekran Görüntüsü-8)
- Bu işlemi yapmaları zorunludur. Seçim yanlış yapılması durumunda branş taahhüt işlemlerini yaparken kategori seçimi öğrenim kademelerine göre seçileceğinden hata yapma ihtimalleri yüksektir.
- Okul türü seçimi raporlama ekranları için kullanılacağından seçim zorunlu değildir ancak seçmelerinde fayda olacaktır.
- İletişim bilgilerinin eklenmesi de müsabakalarda iletişimi hızlı sağlamak adına girilmelidir.

### c. Eğitici/Yönetici Ekleme

- Okul Müdürleri e-devlet şifreleri ile kendi kimliklerini doğrulayarak SBS’ye giriş yaptıktan sonra “Yönetici Bilgileri” ekranından MEB’de görevli ya da kurum dışından kişi ekleyebilecektir.

2. Öğretmenler de “[3.Okul İşlemleri – a. Okul Kullanıcısı Yetkilendirme](#)” maddesinde anlatıldığı üzere kendilerini yetkilendirebilir.
3. Kurum dışından eklenen kişiler lisans çıkartamayacak, sadece esame listelerinde yer alabileceklerdir.
4. MEB’e bağlı öğretmenler eklenirken okul müdürü ile aynı okulda aktif olarak görevli olduğu MEB bilgi sistemlerinden doğrulanarak SBS’ye eklenebilmektedir. Aksi takdirde aşağıdaki hata alınır. (Ekran Görüntüsü-9)

\*TC Kimlik No : 27304799966 Doğrula

Okul Dışı Katılımcı Sorgula

Adı :  
Soyadı :  
Meslek Branşı : Seçiniz  
Antrenör Belgesi ?  
Antrenör Belge Detay Spor Dalı  
İdareci

RESİM YOK

SİL Gözet ...

05000000000  
aaa@bbb.com

Hata

Bu Kişinin Bu Okulla İlişkisi Yoktur.

Tamam

Geri Kaydet

Ekran Görüntüsü-9: Okula yönetici / eğitici eklenirken MEB görev sorgulama hatası

5. Bu sayfada eklenen kullanıcıların SBS’de geçerli antrenör belgelerinin olup olmadığı sorgulanmaktadır. SBS’de geçerli belgesi varsa kullanıcıya liste olarak gösterilmektedir.
6. Kullanıcı, ekranda yer alan “Eğitici Ekle” butonu ile kişi ekleme sayfasına yönlendirilir. (Ekran Görüntüsü-10)

Ana Sayfa / Okul Sporları / Okul İşlemleri

Okul Bilgileri Yönetici Bilgileri Branş Taahhüt Sporcular Oyuncular Okul Bilgi Formu

ÖZEL BATIKENT MEKTEBİM ORTAOKULU(A)

TCKN: TC Kimlik Numarası Adı: Adı Soyadı: Soyadı: Q ARA + Eğitici Ekle

Tc Kimlik No	Ad Soyad	Görevi	Okul Dışı Katılımcı Mı	Ceza Kaydı
●	A*****H K**E	Okul Müdürü	HAYIR	YOK
●	A***N H***E	Antrenör	EVET	YOK
●	D***Z K*****N	Okul Müdürü	EVET	VAR
●	S***N Y***L	Beden Eğitimi Öğretmeni	HAYIR	YOK

4 kayıttan 1-4 arası gösteriliyor.

Ekran Görüntüsü-10: Okula yönetici / eğitici ekleme ekranına yönlendirme butonu

7. MEB personellerine ait T.C. kimlik numaraları “Doğrula” butonu ile MEB servislerinden doğrulanır. Eğer sorgulanan T.C: kimlik numarası okul öğretmenin yetkili olduğu okul dışından bir kullanıcı ise “Okul Dışı Katılımcı Sorgula” butonu ile sorgulanır. “Okul Dışı Katılımcı Sorgula” butonu sadece kişinin kimlik bilgilerini sorgular. (Ekran Görüntüsü-11)

Ana Sayfa / Okul Sporları / Okul İşlemleri / Eğitimci Ekle

\*TC Kimlik No : 5700 [Doğrula]

Okul Dışı Katılımcı Sorgula

Adı : A\*\*\*\*\*H

Soyadı : K\*\*E

Meslek Branşı : Seçiniz

Antrenör Belgesi ?

Antrenör Belge Detay

Spor Dalı	Kademe
Eşleşen kayıt bulunamadı.	

İdareci  Antrenör  Çalıştırıcı

\* Cep Telefonu : 05000000000

\* Eposta : aaa@bbb.com

Iban :

RESİM YOK

Sil Gözet ...

← Geri Kaydet

Ekran Görüntüsü-11: Okula yönetici / eğitici ekleme ekranı

8. SBS’de Antrenör belgesi var ise ilgili kutucuk seçili olarak gelir ve varsa belgeler “belge detay” alanında listelenir.
9. Eklenen kişiler “Yönetici Bilgileri” sekmesinde listelenir. Listedeki kişinin seçilmesi ile “Düzenle”, “Saha Giriş Belgesi Yazdır” ve “Sil” butonları görünür hale gelir.
10. Okul kullanıcıları Saha Giriş Belgelerini bu ekrandan yazdıracaklar. (Ekran Görüntüsü-12)



Ana Sayfa / Okul Sporları / Okul İşlemleri

Okul Bilgileri Yönetici Bilgileri Branş Taahhüt Sporcular Oyuncular Okul Bilgi Formu

ÖZEL BATIKENT MEKTEBİM ORTAOKULU(A)

TCKN: Adı: Soyadı:

TC Kimlik Numarası Adı Soyadı

Q ARA + Eğitici Ekle

Düzenle Saha Giriş Belgesi Yazdır Sil

Tc Kimlik No	Ad Soyad	Görevi	Okul Dışı Katılımcı Mı	Ceza Kaydı
●	A*****H K**E	Okul Müdürü	HAYIR	YOK
○	A***N H***E	Antrenör	EVET	YOK
○	D***Z K*****N	Okul Müdürü	EVET	VAR
○	S***N Y***L	Beden Eğitimi Öğretmeni	HAYIR	YOK

4 kayıttan 1-4 arası gösteriliyor.

Ekran Görüntüsü-12: Okula yönetici / eğitici saha giriş belgesi yazdırma işlemine yönlendirme

#### d. Okul Branş Taahhüt

1. Okul kullanıcıları “Okul Bilgileri” sekmesindeki “Okul Kademesi” bilgilerinde seçtiği öğrenim kademesine göre, Genel Müdürlüğün eğitim öğretim yılına göre belirlediği branş listesi ekranda listelenir. (Ekran Görüntüsü-13)
2. Renksiz/Pasif olan branş-kategoriler okulun öğrenim kademesine göre ve “Engel Durumuna” göre seçilemez durumda demektir.
3. Engelli sporcular için “Engel Durumu Yok” alanından seçim yapılması gerekir. Engelli branşların listelenmesi bu seçenek ile sağlanır. (Ekran Görüntüsü-14)

4. Ekranın sađında yer alan “ Branş Taahhüt Manuel Ekleme İşlemlerini Göster/Gizle” seçeneđi ile o eğitim öğretim yılı için taahhüt edilen branşların listesi görüntülenir. Aynı zamanda bu ekrandan da branş taahhüt işlemleri ikinci bir seçenek olarak yapılabilir.

Ana Sayfa / Okul Sporları / Okul İşlemleri

Okul Bilgileri / Yönetici Bilgileri / **Branş Taahhüt** / Sporcular / Oyuncular / Okul Bilgi Formu

ÖZEL BATIKENT MEKTEBİM ORTAOKULU(A)

Engel Durumu Yok

+ / - Branş Taahhut Manuel Ekleme İşlemlerini Göster/Gizle

Branş Taahhut Tablosunu Kaydet

BRANŞLAR	KÜÇÜKLER	YILDIZLAR	GENÇLER A	GENÇLER B
ATICILIK-TABANCA	Kadın <input type="checkbox"/> Erkek <input type="checkbox"/> Karma <input type="checkbox"/> Genel <input type="checkbox"/>	Kadın <input type="checkbox"/> Erkek <input type="checkbox"/> Karma <input type="checkbox"/> Genel <input type="checkbox"/>	Kadın <input type="checkbox"/> Erkek <input type="checkbox"/> Karma <input type="checkbox"/> Genel <input type="checkbox"/>	Kadın <input type="checkbox"/> Erkek <input type="checkbox"/> Karma <input type="checkbox"/> Genel <input type="checkbox"/>
ATICILIK-TÜFEK	Kadın <input type="checkbox"/> Erkek <input type="checkbox"/> Karma <input type="checkbox"/> Genel <input type="checkbox"/>	Kadın <input type="checkbox"/> Erkek <input type="checkbox"/> Karma <input type="checkbox"/> Genel <input type="checkbox"/>	Kadın <input type="checkbox"/> Erkek <input type="checkbox"/> Karma <input type="checkbox"/> Genel <input type="checkbox"/>	Kadın <input checked="" type="checkbox"/> Erkek <input type="checkbox"/> Karma <input type="checkbox"/> Genel <input type="checkbox"/>
ATLETİZM	Kadın <input type="checkbox"/> Erkek <input type="checkbox"/> Karma <input type="checkbox"/> Genel <input type="checkbox"/>	Kadın <input checked="" type="checkbox"/> Erkek <input checked="" type="checkbox"/> Karma <input type="checkbox"/> Genel <input type="checkbox"/>	Kadın <input type="checkbox"/> Erkek <input type="checkbox"/> Karma <input type="checkbox"/> Genel <input type="checkbox"/>	Kadın <input checked="" type="checkbox"/> Erkek <input type="checkbox"/> Karma <input type="checkbox"/> Genel <input type="checkbox"/>

Ekran Görüntüsü-13: Okul branş taahhüt ekranı-1

Ana Sayfa / Okul Sporları / Okul İşlemleri

Okul Bilgileri Yönetici Bilgileri **Branş Taahhüt** Sporcular Oyuncular Okul Bilgi Formu

ÖZEL BATIKENT MEKTEBİM ORTAOKULU(A)

Engel Durumu Yok x

+ / - Branş Taahhut Manuel Ekleme İşlemlerini Göster/Gizle

Branş Taahhut Tablosunu Kaydet

\* Engel Durumu : Seçiniz

\* Branş : Seçiniz

\* Alt Branş : Seçiniz

\* Cinsiyet : Seçiniz

\* Kategori Türü : Seçiniz

+ Kaydet

Engel Durumu	Branş	Alt Branş	Cinsiyet	Kategori Türü	Onay Durumu
<input type="radio"/> Engel Durumu Yok	BADMİNTON - BADMİNTON	BADMİNTON	ERKEK	KÜÇÜKLER	Onay Bekliyor
<input type="radio"/> Engel Durumu Yok	BASKETBOL - BASKETBOL	BASKETBOL	ERKEK	KÜÇÜKLER	Onay Bekliyor
<input type="radio"/> Engel Durumu Yok	BADMİNTON - BADMİNTON	BADMİNTON	KIZ	KÜÇÜKLER	Onay Bekliyor

Ekran Görüntüsü-14: Okul branş taahhüt ekranı-2

5. Branş Taahhüt işleminden sonra taahhüt kaldırma işlemleri İl Müdürlüğü yetkisindeki personeller tarafından yapılacaktır.

#### e. Sporcu Listesi

1. Okul kullanıcıları "Sporcular" sekmesi ile okullarında taahhüt ettikleri branşlara göre öğrenci sporcu lisansı çıkartılan kayıtları listeleyebilir. (Ekran Görüntüsü-15)
2. Eğitim-Öğretim Yılı, Cinsiyet, Branş, Alt Branş ve Kategori seçenekleri ve T.C. Kimlik Numarası, Ad, Soyad, Baba Adı bilgileri ile arama ve filtreleme işlemleri yapabilirler.
3. Öğrenci Sporcu listesinin en sağında yer alan "Sporcu Detay" sekmesi altındaki buton yardımı ile ilgili kaydın detaylarına erişebilmesi için "Sporcu İşlemleri" sayfasına yönlendirilir, yetkisi olması durumunda ise öğrenci sporcu lisansı ekleyebilir.

4. Sporcu Detay butonu Sporcu İşlemleri- Sporcu Ara menüsünden yapılacak arama işlemi ile erişilen aynı sayfayı açar.
5. Ekranın sağ altında yer alan “Sporcuları Yazdır (Excel)” butonu ile listenin Excel formatında indirilmesi ve çıktı alınması mümkündür.
6. Öğrencilerin listelenebilmesi için geçerli Eğitim-Öğretim yılında lisanslarının olması zorunludur.
7. Geçtiğimiz yıllarda çıkartılan lisansların listede çıkmaması durumunda, Genel Müdürlük Okul Sporları şubesinde alan uzmanlarına ve Bilgi İşlem Dairesine bilgi verilmesi gerekmektedir.

TCKN:

TC Kimlik Numarası

Adı:

Soyadı:

Baba Adı:

Sezon:

Seçiniz.

Cinsiyet:

Seçiniz.

Branş:

Seçiniz.

Alt Branş:

Seçiniz.

Kategori:

Seçiniz.

Q.ARA

TC Kimlik No	Adı	Soyadı	Cinsiyet	Doğum Tarihi	Branş	Kategori	Ceza Kaydı	Sporcu Detay
123*****418	A*****A	Ş***N	Erkek	01/04/2006	BİSİKLET	YILDIZLAR	VAR	
123*****418	A*****A	Ş***N	Erkek	01/04/2006	ATLETİZM	YILDIZLAR	VAR	
123*****418	A*****A	Ş***N	Erkek	01/04/2006	BASKETBOL - BASKETBOL	YILDIZLAR	VAR	
110*****918	A****N	P***Ş	Erkek	13/12/2005	BASKETBOL - BASKETBOL	YILDIZLAR	YOK	
131*****664	B*****E	Ç***K	Erkek	01/03/2006	BASKETBOL - BASKETBOL	YILDIZLAR	YOK	
128*****120	Ç***N	A*****Z	Erkek	23/10/2006	BASKETBOL - BASKETBOL	YILDIZLAR	YOK	
103*****322	D***N	Y***Z	Erkek	03/02/2005	BASKETBOL - BASKETBOL	YILDIZLAR	YOK	
118*****102	E***N	G***T	Erkek	08/11/2006	BASKETBOL - BASKETBOL	YILDIZLAR	YOK	
118*****102	E***N	G***T	Erkek	08/11/2006	BADMİNTON - BADMİNTON	YILDIZLAR	YOK	
110*****580	K***M	Ö***N	Erkek	07/12/2005	BASKETBOL - BASKETBOL	YILDIZLAR	YOK	

13 kayıttan 1-10 arası gösteriliyor. Sayfa başına 10 kayıt.

&lt; 1 2 &gt;

Sporcuları Yazdır (EXCEL)

Ekran Görüntüsü-15: Okulun lisanslı sporcularının listesi

## f. Oyuncu Listesi

1. Okul kullanıcıları “Oyuncular” sekmesi ile okullarında Oyuncu Kart çıkartılan öğrenci sporcuları listeleyebilir. (Ekran Görüntüsü-16)
2. T.C. Kimlik Numarası, Öğrenci Adı-Soyadı-Baba Adı ve Oyun Türü ile filtreleme işlemleri yapılabilir.
3. Okul kullanıcıları Oyuncu Kart listesi üzerinde kayıt seçerek silme işlemi yapabilir.

Ana Sayfa / Okul Sporları / Okul İşlemleri

Okul Bilgileri Yönetici Bilgileri Branş Taahhüt Sporcular Oyuncular Okul Bilgi Formu

ÖZEL BATIKENT MEKTEBİM ORTAOKULU(A)

TCKN Adı Soyadı Baba Adı Oyun Türü

TC Kimlik Numarası [ ] [ ] [ ] Seçiniz QARA Katılımcı Ekle

Sil

TC Kimlik No	Adı	Soyadı	Baba Adı	Cinsiyet	Doğum Tarihi	Oyun Türü	Katılım Tarihi
123****418	A*****A	Ş***N	M*****A	Erkek	01/04/2006	İFET	11/10/2019

1 kayıttan 1-1 arası gösteriliyor.

Ekran Görüntüsü-16: Okulun oyun kartlı sporcularının listesi

4. Katılımcı Ekle butonu ile açılan ekrandan T.C. kimlik numarası ile öğrencinin okulda kayıtlı olduğu bilgisi doğrulanır ve “Oyun Türü” seçilerek kayıt eklenebilir. Öğrencinin işlem yapan kullanıcı ile aynı okulda olduğu bilgisi sistem üzerinden doğrulanarak işlemin yapılmasına izin verilir. (Ekran Görüntüsü-17)

Oyuncu Doğrula ve Ekle

\*TC Kimlik No :  Doğrula

Adı :

Soyadı :

\*Oyun Türü :

Ekran Görüntüsü-17: Okulun oyun kartlı sporcularının listesi

#### g. Okul Bilgi Formu

1. Okul kullanıcıları “Okul Bilgi Formu” sekmesi altında okulları ile ilgili Spor Bilgi Sisteminde kayıtlı temel bilgileri, taahhüt ettikleri branşları ve yönetici, antrenör bilgilerini görüntüleyebilir ve PDF formatında çıktı alabilirler.

#### h. Okul Takım Ara/Ekle

1. Bu işlem geçtiğimiz yıllarda kullanılan yazılımda olmayan bir işleme karşılık gelir.
2. Okul kullanıcıları “Okul Takımı Ara” menüsü altında eğitim-öğretim yılına göre, taahhüt ettiği branş – kategori – cinsiyet bilgilerine göre takım oluşturacaklar.
3. Her okul sadece kendi okulu bünyesindeki takımları listeleyebilir. (Ekran Görüntüsü-18)
4. Filtre alanından yıllara göre oluşturdukları takımları görebilirler.

- Okul Takımı Ekleme işlemleri ekranının sağ alt tarafında bulunan “Okul Takımı Ekle” butonu ile yeni okul takımı ekleyebilirler.
- Listeden okul seçerek ekranın sağ alt tarafında bulunan “Okul Takımına Git” butonu ile okul takımı detaylarına ulaşabilirler.
- Seçilen okulun sporcuları, okul takımına gittikten sonra “Sporcu Bilgileri” sekmesinde gösterilecektir.

Ana Sayfa / Okul / Okul Takımı Listesi

Takım Adı Okul Adı İl Sezon

Takım Adı Okul Adı Seçiniz 2018-2019

Takım Adı	Okul	İl	İlçe
2018-2019 - BASKETBOL - BASKETBOL - YILDIZLAR - KIZ TAKIMI	ÖZEL BATIKENT MEKTEBİM ORTAOKULU(A)	ANKARA	Yenimahalle
2018-2019 - BASKETBOL - BASKETBOL - YILDIZLAR - ERKEK TAKIMI	ÖZEL BATIKENT MEKTEBİM ORTAOKULU(A)	ANKARA	Yenimahalle
2018-2019 - BİSİKLET - BİSİKLET - YILDIZLAR - ERKEK TAKIMI	ÖZEL BATIKENT MEKTEBİM ORTAOKULU(A)	ANKARA	Yenimahalle
2018-2019 - BADMİNTON - BADMİNTON - YILDIZLAR - ERKEK TAKIMI	ÖZEL BATIKENT MEKTEBİM ORTAOKULU(A)	ANKARA	Yenimahalle
2018-2019 - BASKETBOL - BASKETBOL - KÜÇÜKLER - KIZ TAKIMI	ÖZEL BATIKENT MEKTEBİM ORTAOKULU(A)	ANKARA	Yenimahalle
2018-2019 - BASKETBOL - YILDIZLAR - ERKEK TAKIMI	ÖZEL BATIKENT MEKTEBİM ORTAOKULU(A)	ANKARA	Yenimahalle

6 kayıttan 1-6 arası gösteriliyor.

Okul Takımı Ekle Okul Takımına Git

Ekran Görüntüsü-18: Okul takımı listeleme

- Aşağıdaki ekranda okulun eklediği takıma ait (işlem yapılan ve geçerli olan eğitim – öğretim sezonu) lisanslı sporcuların listesi gösterilir. (Ekran Görüntüsü-19)
- Okul, takıma sporcu ekleyerek, eklediği sporcuları “Yarışma İşlemleri” menüsünde esame görebilirler.
- “Sporcu Bilgileri” sekmesinde listelenen sporcular, takıma eklenirken, listeden seçildikten sonra yeşil renkli “Ekle” butonu yardımı ile takıma eklenir. (aşağıdaki örnekte tüm sporcular takıma eklendiği için listede tümü yeşil renk ile gösterilmiştir.)
- Takımdan çıkartma işlemi de yine bu sayfada kırmızı renkli “Çıkar” butonu ile yapılır.



12.Takımdan çıkartılan sporcular yarışma esame listesinden de çıkartılmış olur. (Esameye eklenirken takım listesinde gösterilmezler.)

13. Lisansı silinen öğrenciler takıma eklenemez.

Ana Sayfa / Okul / Okul Takımı Güncelleme

Takım Bilgileri Sporcu Bilgileri

2018-2019 - BASKETBOL - BASKETBOL - YILDIZLAR - ERKEK TAKIMI

### Takım Sporcu Bilgileri

Takıma eklenmiş olan sporcular  bu renkle belirtilmiştir.  
Toplam 9 sporcu arasından 9 sporcu takıma eklenmiştir.

[Ekle](#) [Çıkar](#) [Geri](#)

**TCKN** **Adı** **Soyadı**

TC Kimlik Numarası Sporcu Adı Sporcu Soyadı

<input type="checkbox"/>	TcKimlikNo	Adı	Soyadı	Cinsiyet	Lisans No	Branş	Kategori
<input type="checkbox"/>	123*****418	A*****A	Ş***N	Erkek	0	BASKETBOL	YILDIZLAR
<input type="checkbox"/>	110*****918	A****N	P***Ş	Erkek	0	BASKETBOL	YILDIZLAR
<input type="checkbox"/>	131*****664	B*****E	Ç****K	Erkek	0	BASKETBOL	YILDIZLAR
<input type="checkbox"/>	128*****120	Ç***N	A*****Z	Erkek	0	BASKETBOL	YILDIZLAR
<input type="checkbox"/>	103*****322	D***N	Y****Z	Erkek	0	BASKETBOL	YILDIZLAR
<input type="checkbox"/>	118*****102	E****N	G****T	Erkek	0	BASKETBOL	YILDIZLAR
<input type="checkbox"/>	110*****580	K***M	Ö***N	Erkek	0	BASKETBOL	YILDIZLAR
<input type="checkbox"/>	112*****122	S**P	Ö**N	Erkek	0	BASKETBOL	YILDIZLAR
<input type="checkbox"/>	110*****764	T***R	Ç***Ş	Erkek	0	BASKETBOL	YILDIZLAR

9 kayıttan 1-9 arası gösteriliyor.

Ekran Görüntüsü-19: Okul takımına sporcu ekleme/çıkartma

## i. Okul Taahhüt Ara

1. İl müdürlüğü kullanıcılarının kriterlere göre kendi illerinde branş taahhütü yapan okullar üzerinde arama / filtreleme işlemi yapabilecekleri ekrandır. (*Ekran Görüntüsü-20*)
2. Okul kullanıcıları yetkiden dolayı bu ekranı göremeyecekler.
3. İl Müdürlüğü ve Genel Müdürlük kullanıcıları yetkisi ile görüntülenir.
4. Her il müdürlüğü sadece kendi ilindeki kayıtlara erişebilir.
5. İl – Okul – Sezon – Spor Dalı – Kategori – Cinsiyet bazında filtreleme işlemi yapılır.

Ana Sayfa / Okul / Okul Branş Taahhüt Listesi

**İl**  
ANKARA x

**İlçe**  
Seçiniz

**Okul**  
Seçiniz

**Sezon**  
Seçiniz Ara

**Spor Dalı**  
Seçiniz

**Kategori Türü**  
Seçiniz

**Cinsiyet**  
Seçiniz

**Q ARA**

Okul Adı	İl	İlçe	Sezon	Spor Dalı	Kategori Türü	Cinsiyet	Eklenme Zamanı
<input type="radio"/> Etlük Anadolu İmam Hatip Lisesi(A)	ANKARA	Keçiören	2017-2018		GENÇLER A	ERKEK	09-12-2017
<input type="radio"/> Şehit Suat Aloğlu Ortaokulu(A)	ANKARA	Mamak	2015-2016		YILDIZLAR	ERKEK	27-11-2015
<input type="radio"/> ÖZEL ELVANKENT SINAV ORTAOKULU(A)	ANKARA	Etimesgut	2018-2019		YILDIZLAR	ERKEK	08-10-2018
<input type="radio"/> Altındağ Mesleki ve Teknik Anadolu Lisesi(A)	ANKARA	Altındağ	2015-2016		GENÇLER A	ERKEK	07-10-2015
<input type="radio"/> ÖZEL HUZUR ORTAOKULU(K)	ANKARA	Kazan	2015-2016		KÜÇÜKLER	ERKEK	09-11-2015
<input type="radio"/> Gazi Osman Paşa Ortaokulu(A)	ANKARA	Yenimahalle	2018-2019		YILDIZLAR	KIZ	10-10-2018
<input type="radio"/> Hafize Özal Ortaokulu(A)	ANKARA	Etimesgut	2017-2018		KÜÇÜKLER	ERKEK	13-11-2017

Ekran Görüntüsü-20: Okulların taahhütlerinin arama ekranı

## 4. Sporcu İşlemleri

Öğrenci sporcu lisansı çıkartılan ya da çıkartılacak öğrencilere ait işlemler bu menü altında yapılacaktır. Sporcu Arama ve Sporcu Ekle işlemleri aşağıda detaylandırılacaktır.

### a. Sporcu Ara

T.C. Kimlik Numarası, Adı, Soyadı ve Baba Adı ile bilgileri ile arama işlemi yapılır. Arama işleminden sonra listeden kayıt seçilerek, ekranın sağ altında yer alan “Sporcuya Git” butonu ile sporcu detay sayfasına yönlendirilir. (Ekran Görüntüsü-21)

Ana Sayfa / Sporcu / Sporcu Ara

**TCKN** 11851285102

**Adı** Sporcu Adı

**Soyadı** Sporcu Soyadı

**Baba Adı** Baba Adı

TC Kimlik No Adı Soyadı Cinsiyet Baba Adı Doğum Yılı Doğum Yeri

118****102	E****N	G****T	Erkek	R***P	2006	Y*****E
------------	--------	--------	-------	-------	------	---------

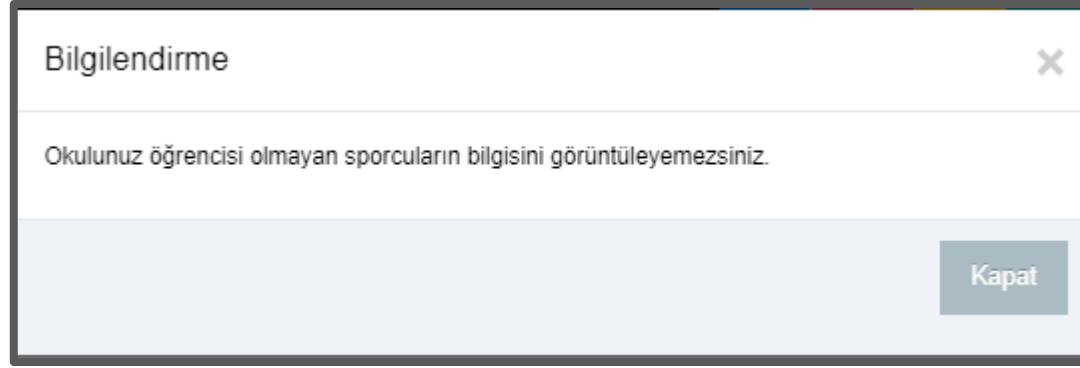
1 kayıttan 1-1 arası gösteriliyor.

Sporcuya Git

Ekran Görüntüsü-21: Sporcu arama ekranı

Arama neticesinde bulunamayan sporcu olması durumunda ekranın sağ alt köşesinde çıkacak olan “Bulunamayanı Ekleme İçin Tıklayın” butonu ile direkt olarak arama işlemi yapılan T.C. kimlik numarası Sporcu Ekle sayfasına aktarılacaktır.

Okul kullanıcıları sadece kendi okullarında kayıtlı öğrenci sporcuları görüntüleme yetkisine sahiptir. Sistemde kayıtlı olan ancak işlem yapan kullanıcı ile aynı okulda olmayan kayıtlarda aşağıdaki uyarı alınacaktır. (Ekran Görüntüsü-21)




*Ekran Görüntüsü-21: Sporcu arama ekranı*

Sporcu arama işlemi yapıldıktan sonra kullanıcılar Sporcu bilgilerini, ferdi ya da kulüp lisanslarını, okul sporları lisanslarını, spor kart ve oyuncu kart bilgilerinin yer aldığı ekranı görürler. (*Ekran Görüntüsü-22*)

Ana Sayfa / Sporcu / Sporcu Güncelleme

E\*\*\*\*NG\*\*\*\*T

Sporcu Bilgileri Lisanslar 1 Öğrenci Lisansları Okul Sporları Lisansları 2 Okul Oyuncu Kartı 1 Spor Kartları Ceza Bilgileri Tarihçe

\*TCKN:  Bilgileri Yinele 

Uyruğu:  TC  Yabancı  Mavi Kartlı

Adı:	<input type="text"/>	Soyadı:	<input type="text"/>
Baba Adı:	<input type="text"/>	Anne Adı:	<input type="text"/>
Cinsiyet:	<input type="text"/>	Doğum Yeri:	<input type="text"/>
İl:	<input type="text"/>	İlçe:	<input type="text"/>
Doğum Tarihi:	08.11.2006	İkamet İlçe:	<input type="text"/>
İkamet İl:	<input type="text"/>		

Ev Telefonu:

İş Telefonu:

\*Cep Telefonu:

\*Eposta:

Açıklama:

Ekran Görüntüsü-22: Sporcu detay bilgileri

## b. Sporcu Ekle

1. Okul ile ilişkisi olan öğrencilerin ilk kez kayıt yapılacağı ekran Sporcu Ekle menüsü olacaktır. (Ekran Görüntüsü-23)
2. Aşağıdaki ekran ile T.C. kimlik numarası üzerinden bilgileri sorgulanan öğrencilerin ekranın solundaki bilgileri KPS/MERNİS üzerinden sorgulanır ve değiştirilemez.
3. Öğrenci sporcuya ait iletişim bilgileri kullanıcı tarafından girilir.

4. Cep telefonu ve E-posta adresi girişi zorunludur. Öğrencinin yoksa velisine ait bilgiler ya da öğretmen bilgilerinin girilmesi beklenir.
5. Fotoğraf yükleme işlemi okullar tarafından yapılacaktır. Güncelleme yetkisi ise İl Müdürlüğü kullanıcılarında olacaktır.
6. Aynı T.C. kimlik numarası ile mükerrer olmaması için ikinci kayıt yapılamaz.
7. Kişi eklendikten sonra diğer sekmeler (lisans işlemleri için) aktif olacaktır.

Ana Sayfa / Sporcu / Sporcu Ekle

Sporcu Bilgileri

\*TCKN:  [Tc Sorgula](#)

Uyruğu:  TC Yabancı Mavi Kartlı

Adı:  Soyadı:

Baba Adı:  Anne Adı:

Cinsiyet:  Doğum Yeri:

İl:  İlçe:

Doğum Tarihi:

İkamet İl:  İkamet İlçe:

Ev Telefonu:

İş Telefonu:

\*Cep Telefonu:

\*Eposta:

Açıklama:

RESİM YOK

[SİL](#) [Gözet ...](#)

[Geri](#) [Kaydet](#)

Ekran Görüntüsü-23: Sporcu ekleme

## c. Lisans İşlemleri

Okul Sporları Lisans Bilgileri

	İl	İlçe	Okul Adı	Lisans No	İşlem Tarihi	Spor Dalı	Kategori
<input checked="" type="radio"/>	ANKARA	Yenimahalle	ÖZEL BATIKENT MEKTEBİM ORTAOKULU(A)	TR-LS-77b63554-f82516	07-11-2018	BASKETBOL	YILDIZLAR
<input type="radio"/>	ANKARA	Yenimahalle	ÖZEL BATIKENT MEKTEBİM ORTAOKULU(A)	181906004-00002	08-10-2019	BADMINTON	YILDIZLAR

Ekran Görüntüsü-23: Öğrenci Sporcu lisans işlemleri-1

1. Öğrenci Sporcuya lisans ekleme işlemi “Okul Sporları Lisansları” sekmesi altında yürütülür. (Ekran Görüntüsü-23)
2. Öğrenci Sporcu için sistemde kayıtlı mevcut lisanslar bu sekme altında gösterilir.
3. Eski Okul Sporları Bilgi Yönetim Sistemindeki lisanslar Spor Bilgi Sistemi Okul Sporları Modülüne aktarılmıştır. Görüntülenemeyen lisanslar var ise okul kullanıcılarının Genel Müdürlük Okul Sporları Şubesi ile iletişime geçmesi gerekmektedir.
4. Öğrencilere en fazla 3 adet lisans eklenebilir.
5. Lisans eklenirken yönetmeliğe uygun olarak branş kontrolleri yapılmaktadır.
6. Lisans silme yetkisi İl Müdürlüğü kullanıcılarında olacaktır. Yanlış işlem yapan okul kullanıcıları Bilgi İşlem yerine İl Müdürlüğü kullanıcıları ile iletişime geçmeleri gerekmektedir.
7. Listenin sağ üstünde yer alan “Yeni Ekle” butonu ile lisans ekranı açılır. (Ekran Görüntüsü-24)
8. Kendi okulunda olmayan öğrenciler üzerinde işlem yapılamaz. Öğrencinin okuldan ayrılması durumu göz önüne alınarak bu işlemde de MEB ile öğrenci-okul doğrulaması yapılmaktadır.

9. Öğrencilerin veli izni bilgilerinin E-devlet üzerinden veli tarafından verilmesi durumunda aşağıdaki alanda onaylı olarak gelecektir. Bu alan onaylı değil ise okul kullanıcısı elden aldığı bilgisini sisteme girecekler.

### Okul Sporları Lisansı Ekleme

E\*\*\*\*N G\*\*\*\*T

Okul Sporları Lisans No:	<input type="text"/>	Okulun Taahhüt Ettiği Spor Dalları
Lisans Kayıt Tarihi:	18.10.2019	* Engel Durumu : <input type="text" value="Seçiniz"/>
İl:	ANKARA	* Branş : <input type="text" value="Seçiniz"/>
İlçe:	Yenimahalle	* Cinsiyet : <input type="text" value="Seçiniz"/>
Okul:	ÖZEL BATIKENT MEKTEBİM ORTAOKULU(A)	* Kategori Türü : <input type="text" value="Seçiniz"/>
* Okul Kayıt Tarihi :	01.10.2019	
Öğrenci Sınıfı :	8 / B	
* Okul Numarası :	975	
Nakil Tarihi :	GUN.AY.YIL	
Veli İzin Belgesi:	<b>BELGE BULUNAMADI</b> <input type="checkbox"/> Veli izin belgesini elden teslim aldım.	
Sağlık Raporu:	<b>RAPOR BULUNAMADI</b> <input type="checkbox"/> Sağlık raporunu elden teslim aldım.	

Ekran Görüntüsü-24: Öğrenci Sporcu lisans işlemleri-2



10. Sağlık raporu bilgisi de Sağlık Bakanlığına bağlı aile hekimliği ya da hastanelerden alınması durumunda kullanıcıya ekranda gösterilecektir. Sağlık Bakanlığından gelen raporun olması lisans çıkartması için yeterli değildir. Okulların “Spor Yapabilir” açıklamasına dikkat etmeleri gerekmektedir.
11. Okul “Branş” alanında sadece taahhüt ettiği branşları görecektir.
12. Cinsiyet alanında ise engel durumuna göre taahhüt edilen branşlar ve öğrencinin cinsiyeti kontrol edilmektedir.
13. Terfi için öğrencinin bilgileri kontrol edilmektedir. Uygun olması durumunda lisans aynı şekilde çıkartılacak. Lisans çıktısında Terfi olduğu bilgisi gösterilecektir.
14. “Okul Sporları Lisansları” sekmesi altında listelenen lisansların silme işlemleri İl Müdürlüğü tarafından yapılır. Okullar lisans silemez.
15. Lisans çıkartıldıktan sonra hatalı olduğu görülürse silinip yeniden çıkartılması gerekmektedir.
16. Öğrenci Sporunun aynı branşta ikinci kez lisans çıkartması sistem tarafından engellenmiştir.

## 5. Faaliyet Bülteni / Yarışma İşlemleri

### a. İşlem Tanımları

Bu menü altında eğitim-öğretim yılı içinde düzenlenecek yarışmaların tanımlanması, tanımlanan yarışmalara esame listesi oluşturma, yarışmaya sonuç/derece girişi, maliyet bilgileri girişi işlemleri yapılacaktır.

Yarışma tanımları okul kullanıcıları tarafından yapılmayacaktır. Mahalli Yarışmalar il müdürlüğü tarafından, Grup – Yarı Final – Türkiye Birinciliği Yarışmaları ise Genel Müdürlük tarafından tanımlanacaktır.

Yarışmalar için maliyet ve sonuç giriş işlemleri İl Müdürlüğü personelleri yetkisinde olacaktır.

### b. Yarışma Listesi

1. Aşağıdaki resimde yer alan bilgiler ile yarışma bilgileri arama ve filtreleme işlemleri yapılacaktır. (*Ekran Görüntüsü-25*)

2. Arama işlemi neticesinde gelen listeden kaydın seçilmesi ve “Yarışmaya Git” butonu yardımı ile kullanıcı yarışma detay ekranlarına yönlendirilir.
3. Eski sistemde kayıtlı olan yarışmalar Spor Bilgi Sistemine aktarılmıştır. Geçmiş yıllara ait verilerden eksik olan kayıtlar var ise, kayıt esnasında eksik veri alınması ya da verinin doğrulanamamasından kaynaklı Spor Bilgi Sistemine aktarılamamıştır. Bu gibi durumlarda Bilgi İşlem Dairesine başvurunuz.
4. Arama işlemlerinde Genel Müdürlük tarafından belirlenen ve yarışma düzenlenecek branşlar listelenmektedir.

Ana Sayfa / Yarışma / Yarışma Listesi

Federasyon : Türkiye Okul Sporları Fed... x

Sezon : 2018-2019 x

Engel Durumu : Engel Durumu Yok x

Spor Dalı : BADMİNTON x

Yarış Şekli : Erkek x

Kategori Türü : YILDIZLAR x

İl : ANKARA x

Yarışma Seviyesi : Mahalli x

Başlangıç Tarihi : GÜN.AY.YIL

Bitiş Tarihi : GÜN.AY.YIL

Adı	Başlangıç Tarihi	Bitiş Tarihi	İl	Grup	Federasyon	Müsabaka Seviyesi	Yarış Şekli	Durum	Sezon	Eklenme Tarihi
2018-2019 YILI ANKARA İLİ BADMİNTON YILDIZLAR ERKEK MAHALLI MÜSABAKALARI	2018-02-01	2019-09-11	ANKARA	-	Okul Sporları	Mahalli	ERKEK	Aktif	2018-2019	2019-09-11
2018-2019 YILI ANKARA İLİ BADMİNTON YILDIZLAR ERKEK MAHALLI MÜSABAKALARI	2018-09-01	2019-08-31	ANKARA	-	Okul Sporları	Mahalli	ERKEK	Aktif	2018-2019	2019-08-31

2 kayıttan 1-2 arası gösteriliyor.

Yarışma Oluştur Yarışmaya Git Yarışma Sil

Ekran Görüntüsü-25: Yarışma arama, listeleme ve detay işlem ekranı

### c. Yarışma Ekle

1. Yarışma ekleme işlemlerine ait yetki tanımları ve kısıtlar (a)- İşlem Kısıtları maddesinde belirtilmiştir.
2. Yarışma adı ekrandan yapılan seçimlere göre otomatik olarak “Sezon – İl – Spor Dalı – Kategori – Cinsiyet – Yarışma Seviyesi” parametreleri ile oluşmaktadır ve standart sağlanması için kullanıcının değiştirmesine izin verilmemektedir. (*Ekran Görüntüsü-26*)
3. Grup – Y.Final – Türkiye Birincili yarışmaları seçildiğinde Sonuç Ekleme Son Tarih bilgisi de kullanıcı tarafından girilmelidir.
4. Katılımcı illerin bir taneden fazla olması durumunda (mahalli yarışmalar dışında) açılır listeden İl seçildikten sonra mavi renkli “Ekle” butonu yardımı ile listeye eklenebilir.
5. Yarışmayı “Kaydet” işleminden sonra diğer sekmeler açılır.

Ana Sayfa / Yarışma / Yarışma Ekle

Yarışma Bilgileri

\* Yarışma Adı : 2018-2019 YILI ADANA İLİ BADMİNTON YILDIZLAR ERKEK GRUP MÜSABAKALARI

\* Federasyon : Türkiye Okul Sporları Federasyonu

\* Sezon : 2018-2019

\* Engel Durumu : Engel Durumu Yok

\* Spor Dalı : BADMİNTON

\* Cinsiyet : ERKEK

\* Kategori Türü : YILDIZLAR

Yarışma Açıklama :

\* Başlangıç Tarihi : 22.10.2019

\* Bitiş Tarihi : 23.10.2019

Sonuç Ekleme Son Tarih : GÜN.AY.YIL

\* Yarışma İl : ADANA

\* Yarışma Seviyesi : Grup

\* Katılımcı İl : Seçiniz

+ Ekle

İl	Sil
ADIYAMAN	Sil
AKSARAY	Sil

Geri Kaydet Sil

Ekran Görüntüsü-26: Yarışma ekleme ekranı

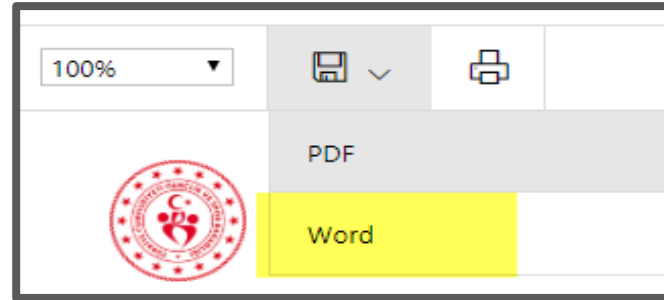
### i. Yarışma Takım Bilgileri

1. Bu ekrana eğitim – öğretim yılı bazında, yarışma tanımlanırken seçilen spor dalın – kategori ve cinsiyette branş taahhüt işlemi yapan okulların listesi gelir.
2. İl Müdürlükleri takım ya da ferdi fark etmeksizin teknik toplantıya gelen okulları/ferdi sporcuları listeden tek tek ya da toplu olarak seçerek Katılım Onayı işlemi yapmış olurlar.
3. Esame Bilgileri sekmesi burada işaretlenen kayıtlara göre oluşturulacaktır.

NOT: Ekran tasarımı deęiŖeceęi iin resim eklenmemiŖtir.

## ii. Esame Bilgileri

1. Okul takımlarının yarıŖmaya katılım bilgileri eklendikten sonra esame listeleri bu sayfada oluŖturulacaktır.
2. YarıŖmaya katılacak okul takımları ya da ferdi sporcuların tm listesi bu sayfa zerinde grntlenir. (*Ekran Grnts-29*)
3. YarıŖma esame listesine eklenecek idareci, alıŖtırıcı, antrenr bilgileri bu sayfa zerinden de ynetilebilir. (*Ekran Grnts-28*)
4. YarıŖmalar iin kafiye listesi ekranın sol altında yer alan “Kafiye Listesi Yazdır” butonu ile alınabilir.
5. Kafiye listesinin ıktı alınabilmesi iin listeden kayıt seilmesi zorunludur. Listede seilen sporcu bilgileri Kafiye Olur’una aktarılacaktır.
6. Kafiye Oluru butonu ile aılan ekrandan aŖaęıdaki grselde yer alan buton ierięinden Word formatında indirilebilir. (*Ekran Grnts-27*)



*Ekran Grnts-27: Esame listesi ıktı alma*

7. Kafiye Oluru Word formatı sayesinde kullanıcı tarafından formatlanabilir olacaktır. Sporcu bilgilerinin doęruluęuna dair sorumluluk kullanıcılara aittir.

2018-2019 YILI ANKARA İLİ BADMİNTON YILDIZLAR ERKEK MAHALLI MÜSABAKALARI

Yarışma Bilgileri Yarışma Takım Bilgileri **Esame Bilgileri** Mali Kayıtlar Sonuçlar

Bilgi Formu Tarihçe

\* Tür : Seçiniz.

\* Katılımcı Tipi : Seçiniz.

İlçe : İlçe

Okul : Okul

Takım : Takım

\* Branş : BADMİNTON

\* Alt Branş : Seçiniz.

Yarışma Türü : Seçiniz.

Okul Müdürü  
Sporcu  
Antrenör  
İdareci  
Çalıştırıcı

Kaydet İptal

Ekran Görüntüsü-28: Esame bilgileri oluşturma

+ Yeni Ekle

<input type="checkbox"/>	Tc Kimlik No	Ad	Soyad	Katılımcı Tipi	İl - İlçe	Okul - Takım	Spor Dalı	Yarışma Türü	Esameye Ekli Mi?
<input type="checkbox"/>		M*****İ	M***U	Takım - Sporcu	ANKARA - Mamak	Yahya Kemal Ortaokulu(A)	BADMİNTON		Evet
<input type="checkbox"/>		F***T	T***K	Takım - Sporcu	ANKARA - Keçiören	Tarhuncu Ahmet Paşa Ortaokulu(A)	BADMİNTON		Evet
<input type="checkbox"/>		E**S	D*****U	Takım - Sporcu	ANKARA - Keçiören	Tarhuncu Ahmet Paşa Ortaokulu(A)	BADMİNTON		Evet
<input type="checkbox"/>		H*****M	T**Ç	Takım - Sporcu	ANKARA - Keçiören	Tarhuncu Ahmet Paşa Ortaokulu(A)	BADMİNTON		Evet
<input type="checkbox"/>		Y***Z	Y*****L	Takım - Sporcu	ANKARA - Yenimahalle	M.E.Vakfı Batıkent Ortaokulu(A)	BADMİNTON		Evet
<input type="checkbox"/>		D***Z	Y***Z	Takım - Sporcu	ANKARA - Yenimahalle	M.E.Vakfı Batıkent Ortaokulu(A)	BADMİNTON		Evet
<input type="checkbox"/>		İ*****E	S***K	Takım - Sporcu	ANKARA - Yenimahalle	M.E.Vakfı Batıkent Ortaokulu(A)	BADMİNTON		Evet
<input type="checkbox"/>		T*****T	B***T	Takım - Sporcu	ANKARA - Mamak	Yahya Kemal Ortaokulu(A)	BADMİNTON		Evet
<input type="checkbox"/>		B***T	A***İ	Takım - Sporcu	ANKARA - Mamak	Yahya Kemal Ortaokulu(A)	BADMİNTON		Evet
<input type="checkbox"/>		H***N	Z***R	Takım - Sporcu	ANKARA - Keçiören	Tarhuncu Ahmet Paşa Ortaokulu(A)	BADMİNTON		Evet

22 kayıttan 1-10 arası gösteriliyor. Sayfa başına 10 kayıt.

< 1 2 3 >

Geri

Kafile Form Yazdır (PDF/WORD)

Esame Yazdır (PDF)

Ekran Görüntüsü-29: Yarışmaya katılacakların esame bilgileri listesi

### iii. Mali Kayıtlar

1. İl müdürlüğü kullanıcıları tarafından organizasyon ve katılım maliyet bilgileri bu ekranda girilir. (Ekran Görüntüsü-30)
2. Bu ekranda muhasebe hesaplama işlemleri sistem üzerinden yapılmaz.
3. Kullanıcı yarışma bitimine müteakip harcama kalemlerine göre toplam tutarları sisteme girer.

Ana Sayfa / Yarışma / Yarışma Güncelleme

Yarışma Bilgileri Yarışma Takım Bilgileri Esame Bilgileri **Mali Kayıtlar** Sonuçlar

2018-2019 YILI ANKARA İLİ BADMİNTON YILDIZLAR ERKEK MAHALLI MÜSABAKALARI

Bilgi Formu Tarihçe

Katılım Maliyet Organizasyon Maliyet

**ORGANİZASYON MALİYET**

Yeni Ekle Detay Sil

Kalem Türü	Ücret
<input type="checkbox"/> Sporcu Sayısı ve Giderleri	500,00
<input type="checkbox"/> Antrenör Sayısı ve Giderleri	200,00
<input type="checkbox"/> Görevli Giderleri	765,43

3 kayıttan 1-3 arası gösteriliyor.

Toplam Ücret : 1.465,43 TL

Ekran Görüntüsü-30: Mali kayıtların girişi ve yönetimi



#### iv. Sonular

1. Takım ya da ferdi sporcular bazında yarışma sonuç girişleri bu ekran üzerinden yapılır.
2. Kullanıcılar malara göre değil yarışmalara göre sonuç girerler.
3. Sonular mavi renkli “Sonu Ekle” butonu ile eklenir. Öncesinde “Takım” ya da “Ferdî” seçimi yapılması zorunludur. (*Ekran Görüntüsü-32*)
4. Yarışma Takım seçiminde “Yarışma Takım Bilgileri” alanında eklenen ve fiilen yarıştığı bilgisi sisteme girilen takımlara sonuç girilebilir.
5. Branşlara göre birden fazla Birinci kaydedilebilir.
6. Takım sporcularına Ferdî olarak da sonuç girilebilir. Burada bazı branşlarda sistem üzerinde kontrol sağlanmaktadır. Bu branşlara ferdi sonuç girişı engellenmiştir.
7. Sol altta yer alan sonuları yazdır butonu ile Excel ve PDF formatında çıktı alınabilir. (*Ekran Görüntüsü-31*)



T.C.  
GENÇLİK VE SPOR BAKANLIĞI

Tarih: 04.11.2019

**YARIŞMA ADI: 2018-2019 YILI ANKARA İLİ BADMİNTON YILDIZLAR ERKEK MAHALLI MÜSABAKALARI**

Takım Sonuçları					
Takım	Okul	Spor Dalı	Derece	Ölçü Türü	Değer
2018-2019 - BADMINTON - YILDIZLAR - ERKEK TAKIMI	Ahmet Andiçen Ortaokulu(A)			3	
2018-2019 - BADMINTON - YILDIZLAR - ERKEK TAKIMI	Yahya Kemal Ortaokulu(A)			1	
2018-2019 - BADMINTON - YILDIZLAR - ERKEK TAKIMI	Tarhuncu Ahmet Paşa Ortaokulu(A)			4	
2018-2019 - BADMINTON - YILDIZLAR - ERKEK TAKIMI	M.E.Vakfı Batıkent Ortaokulu(A)			2	
2018-2019 - BADMİNTON - BADMİNTON - YILDIZLAR - ERKEK TAKIMI	ÖZEL BATIKENT MEKTEBİM ORTAOKULU(A)			1 PUAN	30

Ferdî Sonuçlar							
T.C.Kimlik No	Adı	Soyadı	Spor Dalı	Yarışma Türü	Derece	Ölçü Türü	Değer

*Ekran Görüntüsü-31: Yarışma bazında sonuç listesi*

2018-2019 YILI ANKARA İLİ BADMİNTON YILDIZLAR ERKEK MAHALLİ MÜSABAKALARI

Yarışma Bilgileri Yarışma Takım Bilgileri Esame Bilgileri Mali Kayıtlar Sonuçlar

Bilgi Formu Tarihçe

Sonuç Tipi:  Takım  Ferdi [+ Sonuç Ekle](#)

Takım	Okul	İl	İlçe	Derece	Sonuç Türü	Ölçü Türü	Değer	Ekleyen Kullanıcı	Eklenme Zamanı	Sil
2018-2019 - BADMİNTON - YILDIZLAR - ERKEK TAKIMI	Yahya Kemal Ortaokulu(A)	ANKARA	Mamak	1	SKOR	-	-	A*****M	01-10-2019	Sil
2018-2019 - BADMİNTON - BADMİNTON - YILDIZLAR - ERKEK TAKIMI	ÖZEL BATIKENT MEKTEBİM ORTAOKULU(A)	ANKARA	Yenimahalle	1	SKOR	PUAN	30	A*****H K**E	09-10-2019	Sil
2018-2019 - BADMİNTON - YILDIZLAR - ERKEK TAKIMI	M.E.Vakfı Batıkent Ortaokulu(A)	ANKARA	Yenimahalle	2	SKOR	-	-	A*****M	01-10-2019	Sil
2018-2019 - BADMİNTON - YILDIZLAR - ERKEK TAKIMI	Ahmet Andiçen Ortaokulu(A)	ANKARA	Sincan	3	SKOR	-	-	A*****M	01-10-2019	Sil
2018-2019 - BADMİNTON - YILDIZLAR - ERKEK TAKIMI	Tarhuncu Ahmet Paşa Ortaokulu(A)	ANKARA	Keçiören	4	SKOR	-	-	A*****M	01-10-2019	Sil

5 kayıttan 1-5 arası gösteriliyor.

[Sonuçları Yazdır](#)

Ekran Görüntüsü-32: Yarışma bazında sonuç girişi ekranı

#### d. Yarışma Sonuç Listesi

1. Faaliyet Bülteni -> Yarışma İşlemleri -> Yarışma Sonuç Listesi menüsü altında Ferdi / Takım olmak üzere toplu sonuç filtreleme işlemleri yapılabilmektedir. (Ekran Görüntüsü-33)
2. Bu menü il müdürlüğü kullanıcıları tarafından görüntülenebilir.

3. Arama işleminden sonra gelen listede kayıt seçilerek sağ alttaki “Ferdî Sonuç Yazdır” ve “Takım Sonuç Yazdır” seçeneği ile yarışmanın sonuçları Excel ve PDF formatında çıktı alınabilir. (Ekran Görüntüsü-34)

Ferdî SonuçTakım Sonuç

**Okul Adı**

**İl**

**Sezon**

**Spor Dalı**

**Kategori Türü**

**Cinsiyet**

**Engel Durumu**

**Yarışma Seviyesi**

Q ARA

	Takım	Okul	İl	Yarışma Adı	Spor Dalı	Engel Durumu	Yarışma Seviyesi	Derece	Sonuç Türü	Ölçü Türü	Değer	Sezon	Kategori Türü	Cinsiyet	Eklenme	
<input checked="" type="radio"/>	2018-2019 - BADMİNTON - YILDIZLAR - ERKEK TAKIMI	Doktor Fevzi- Mürüvet Uğuroğlu Ortaokulu(A)	AYDIN	2018-2019 BADMİNTON YILDIZLAR 01.09.2018- 31.08.2019	BADMİNTON	Engel Durumu Yok	Mahalli		1	SKOR	-	-	2018- 2019	YILDIZLAR	ERKEK	01-10-20

Ekran Görüntüsü-33: Tüm yarışmaların sonuçlarının arama ekranı

T.C. GENÇLİK VE SPOR BAKANLIĞI												
Takım Sonuçlar												
Takım Adı	Okul Adı	İl	Yarışma Adı	Engel Durumu	Yarışma Seviyesi	Derece	Sonuç Türü	Ölçü Türü	Değer	Sezon	Kategori Türü	Yarış Şekli
2018-2019 - BADMINTON - GENÇLER A - ERKEK TAKIMI	15 Temmuz Milli İrade Anadolu İmam Hatip Lisesi(A)	BİNGÖL	2018-2019 BADMINTON GENÇLER A 01.09.2018- 31.08.2019 MAHALLİ YARIŞMALARI BİNGÖL	Engel Durumu Yok	Mahalli	1	SKOR			2018-2019	GENÇLER A	ERKEK
2018-2019 - BADMINTON - GENÇLER A - KIZ TAKIMI	15 Temmuz Şehitler Anadolu Lisesi(A)	ARDAHAN	2018-2019 BADMINTON GENÇLER A 01.09.2018-	Engel Durumu Yok	Mahalli	1	SKOR			2018-2019	GENÇLER A	KIZ

Ekran Görüntüsü-34: Tüm yarışmaların sonuçlarının çıktığı ekranı